
	UNIDAD DE RED DE DATOS UDNET	Código:	
	Macroproceso: Gestión de recursos	Versión: 1.0	
	Proceso: Gestión de los Sistemas de Información y las Telecomunicaciones	Fecha de Aprobación: 12/09/2024	



**UNIVERSIDAD DISTRITAL
FRANCISCO JOSÉ DE CALDAS**

INSTRUCTIVO PARA VERIFICAR EL ALMACENAMIENTO OCUPADO EN MICROSOFT ONEDRIVE Y OUTLOOK



UNIDAD RED DE DATOS UDNET





	UNIDAD DE RED DE DATOS UDNET	Código:	
	Macroproceso: Gestión de recursos	Versión: 1.0	
	Proceso: Gestión de los Sistemas de Información y las Telecomunicaciones	Fecha de Aprobación: 12/09/2024	

Tabla de contenido

A.	Objetivo	2
B.	Definición	2
C.	Prerrequisitos	2
D.	Procedimiento de consulta de almacenamiento en OneDrive	2
E.	Procedimiento de consulta de almacenamiento en Outlook	4

A. Objetivo

Orientar a los usuarios sobre la manera en que deben consultar el almacenamiento ocupado en OneDrive (almacenamiento personal en la nube publica de Microsoft®) y Outlook (correo electrónico en los servidores de Microsoft®).

B. Definición



La plataforma colaborativa de Microsoft® es la plataforma con que la Universidad Distrital Francisco José de Caldas presta actualmente los servicios de correo electrónico, almacenamiento en la nube publica, videoconferencias, formularios, entre otras funcionalidades.

C. Prerrequisitos

- Disponer del acceso a su cuenta en Microsoft®.
- Tener una licencia activa, sin importar el rol que maneje en la Universidad Distrital.

D. Procedimiento de consulta de almacenamiento en OneDrive

1. Ingresar al enlace <https://portal.office.com/>, el cual lo llevara a la pantalla de logueo de la plataforma de Microsoft®. Debe ingresar su usuario y contraseña, además de superar la configuración de doble autenticación.

	UNIDAD DE RED DE DATOS UDNET	Código:	
	Macroproceso: Gestión de recursos	Versión: 1.0	
	Proceso: Gestión de los Sistemas de Información y las Telecomunicaciones	Fecha de Aprobación: 12/09/2024	

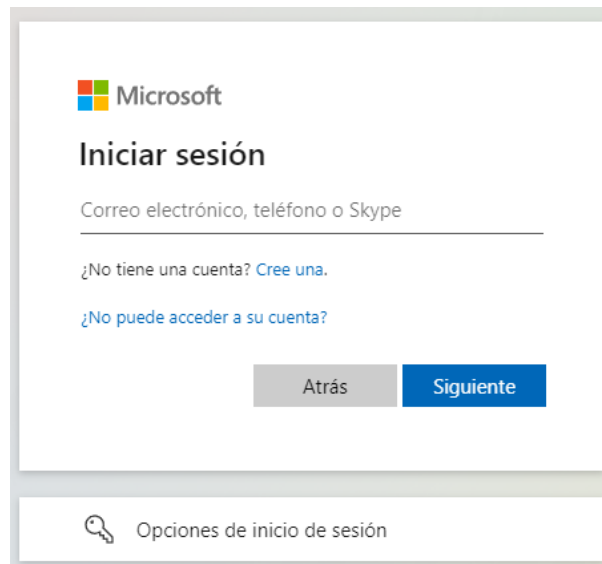


Ilustración 1. Pantalla de inicio en Microsoft®

2. Desplegar el menú de aplicaciones ubicado en la parte superior de la pantalla y dar clic en OneDrive.






Ilustración 2. Menú superior y herramienta OneDrive

3. Al ingresar a OneDrive puede revisar en la parte inferior el almacenamiento ocupado en su cuenta, el cual ira cambiando si el usuario ingresa o elimina información.

	UNIDAD DE RED DE DATOS UDNET	Código:	
	Macroproceso: Gestión de recursos	Versión: 1.0	
	Proceso: Gestión de los Sistemas de Información y las Telecomunicaciones	Fecha de Aprobación: 12/09/2024	

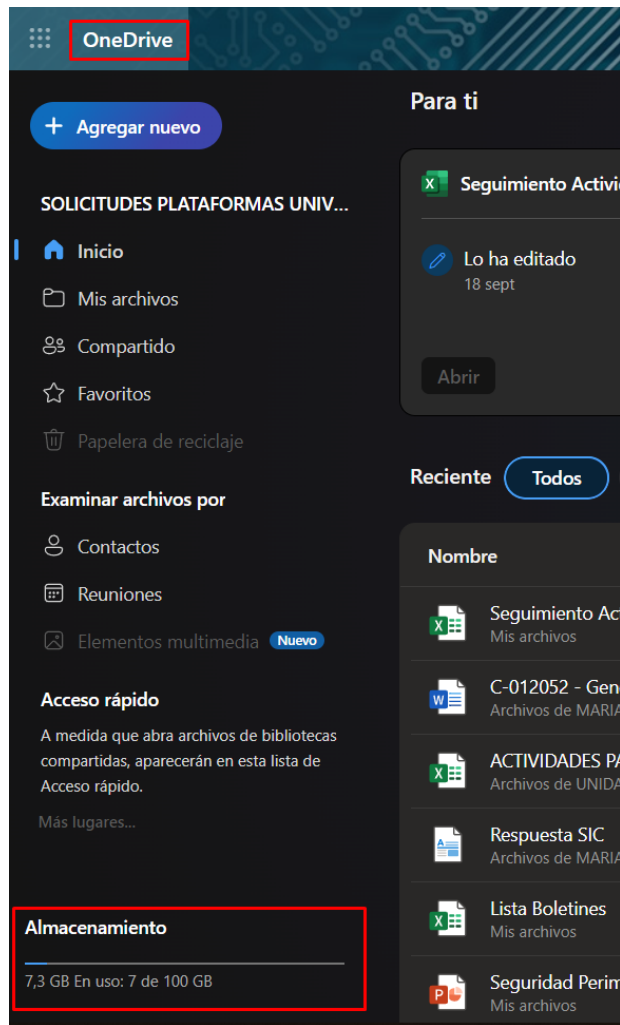




Ilustración 3. Almacenamiento OneDrive

E. Procedimiento de consulta de almacenamiento en Outlook

1. Ingresar al enlace <https://portal.office.com/>, el cual lo llevara a la pantalla de logueo de la plataforma de Microsoft®. Debe ingresar su usuario y contraseña, además de superar la configuración de doble autenticación.

	UNIDAD DE RED DE DATOS UDNET	Código:	
	Macroproceso: Gestión de recursos	Versión: 1.0	
	Proceso: Gestión de los Sistemas de Información y las Telecomunicaciones	Fecha de Aprobación: 12/09/2024	

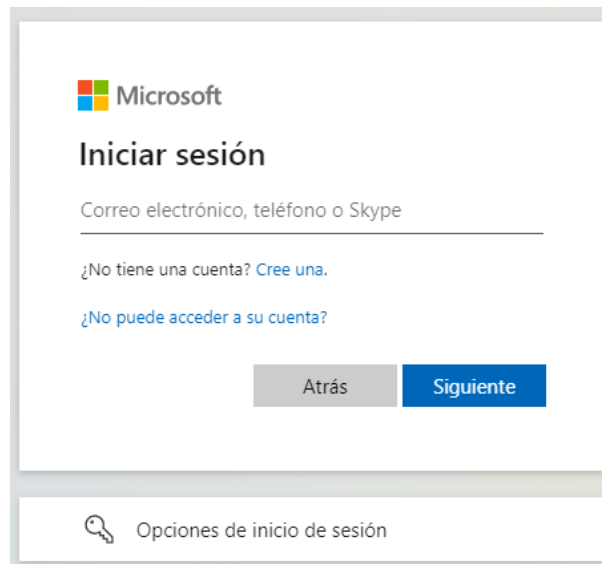


Ilustración 4. Pantalla de inicio en Microsoft®

2. Desplegar el menú de aplicaciones ubicado en la parte superior de la pantalla y dar clic en Outlook.




Ilustración 5. Menú superior y herramienta Outlook

3. Al ingresar a Outlook debe dar clic a configuración, el cual está ubicado en la parte superior derecha.



	UNIDAD DE RED DE DATOS UDNET	Código:	
	Macroproceso: Gestión de recursos	Versión: 1.0	
	Proceso: Gestión de los Sistemas de Información y las Telecomunicaciones	Fecha de Aprobación: 12/09/2024	



Ilustración 6. Configuración de Outlook

- Dirigirse a General y después dar clic en Almacenamiento, desde este espacio podrá acceder al peso de cada carpeta que tiene creada en su correo. El

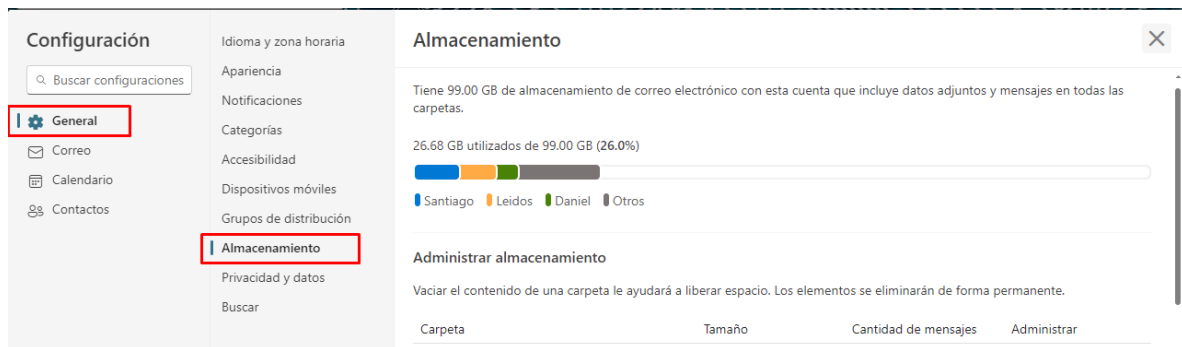




Ilustración 7. Almacenamiento en Outlook

	Nombre	Cargo	Firma
VoBo	Alejandro Daza	Jefe Oficina Asesora de Tecnologías e Información	
Aprobó	Yuleima Ortiz	Líder Red de Datos UDNET	
Elaboró	Santiago Lopez Gomez	CPS Unidad Red de Datos UDNET	